



ESTADO DE RONDÔNIA
PREFEITURA MUNICIPAL DE COSTA MARQUES
GABINETE DO PREFEITO

Avenida Chianca, Nº 1381 – Centro – Costa Marques/RO
Fone: (69) 3651-3787



Decreto nº 1137/GPCM/2024

De 08 de janeiro de 2024.

**"Fixa o Valor da Unidade Fiscal do
Município - UFM para o Exercício
Financeiro de 2024"**

O Prefeito Municipal de Costa Marques, Estado de Rondônia, no uso das atribuições legais e, com base no artigo 68, V, da Lei Orgânica do Município e Artigo 390 da Lei Complementar nº 10/2005, de 21 de dezembro de 2005,

Considerando, a média aritmética dos índices Oficiais do Governo Federal IGP-M (-3,18); INPC (3,85) e IPCA (4,72), referente aos últimos doze meses, totalizando uma média percentual de 1,80% (um virgula oitenta por cento por cento).

D E C R E T A:

Art. 1º - Fixar em R\$ 25,61 (vinte e cinco reais e sessenta e um centavos) o valor da Unidade Fiscal do Município - UFM, para o Exercício Financeiro de 2024.

Art. 2º - Este Decreto entrará em vigor na data de sua publicação.

Publique-se,

Registre-se e

Cumpra-se

Costa Marques-RO., 08 de janeiro de 2024.

Publicado de acordo com a
Lei Mun. 218/97 de 26/08/97
Em 08/01/2024

VAGNER MIRANDA DA
SILVA:69261636268
Assinado de forma digital por
VAGNER MIRANDA DA
SILVA:69261636268
Dados: 2024.01.08 12:42:50
-03'00'

Vagner Miranda da Silva
Prefeito Municipal


Elias da Conceição Lima
Secretário de Administração
Decreto nº 335/caab/2021



IGP-M: Resultados 2023

O IGP-M é utilizado amplamente na fórmula paramétrica de reajuste de tarifas públicas (energia e telefonia), em contratos de aluguéis e em contratos de prestação de serviços.

ECONOMIA

28 Dezembro 2023


COMPARTILHE



O Índice Geral de Preços - Mercado, popularmente conhecido por sua sigla - IGP-M - é calculado mensalmente pelo Instituto Brasileiro de Economia da Fundação Getúlio Vargas (FGV IBRE). Nessa página, você encontra todas as informações sobre a divulgação desse indicador econômico relativas ao ano de 2023.

Calendário de divulgação 2023:

Publicado de acordo com a
Lei Mun. 218/97 de 26/06/97
Em 08/10/2021


Elias da Conceição Lima
Secretário de Administração
Decreto nº 335/aab/2021




- Janeiro: 30/01/2023
- Fevereiro: 27/02/2023
- Março: 30/03/2023
- Abril: 27/04/2023
- Mai: 30/05/2023
- Junho: 29/06/2023
- Julho: 28/07/2023
- Agosto: 30/08/2023
- Setembro: 28/09/2023
- Outubro: 30/10/2023
- Novembro: 29/11/2023
- Dezembro: 28/12/2023

Qual o valor do IGP-M acumulado em 12 meses?

De janeiro a dezembro de 2023, o índice acumulou queda de 3,18%. Em dezembro de 2022, o índice tinha registrado uma alta de 0,45% e acumulava uma alta de 5,45% nos 12 meses anteriores.

Mês de referência	Evolução Mensal	Acumulado 12 meses
dez/23	0,74%	-3,18%
nov/23	0,59%	-3,46%
out/23	0,50%	-4,57%
set/23	0,37%	-5,97%
ago/23	-0,14%	-7,20%
jul/23	-0,72%	-7,72%
jun/23	-1,93%	-6,86%
mai/23	-1,84%	-4,47%
abr/23	-0,95%	-2,17%
mar/23	0,05%	0,17%
fev/23	-0,06%	1,86%
jan/23	0,21%	3,79%

Publicado de acordo com a
Lei Mun. 218/97 de 26/08/97
Em 08/01/2024


Elias da Conceição Lima
Secretário de Administração
Decreto nº 335/eab/2021



Mês de referência	Evolução Mensal	Acumulado 12 meses
dez/22	0,45%	5,45%

Sobre o IGP-M:


O indicador foi concebido no final dos anos de 1940 para ser uma medida abrangente do **movimento de preços, que englobasse não apenas diferentes atividades como também etapas distintas do processo produtivo**. Dessa forma, o IGP é um indicador mensal do nível de atividade econômica do país, englobando seus principais setores.

O IGP possui três versões com coleta de preços encadeada: o **IGP-10** (com base nos preços apurados dos dias 11 do mês anterior ao dia 10 do mês da coleta), **IGP-DI** (de 1 a 30) e o mais popular deles, o **Índice Geral de Preços – Mercado**, ou simplesmente **IGP-M**, que apura informações sobre a variação de preços do dia 21 do mês anterior ao dia 20 do mês de coleta.

O IGP-M é utilizado amplamente na fórmula paramétrica de reajuste de tarifas públicas (energia e telefonia), em contratos de aluguéis e em contratos de prestação de serviços.

FONTE: <https://portal.fgv.br/noticias/igp-m-resultados-2023>

Publicado de acordo com a
Lei Mun. 218/97 de 26/06/97
Em 08/01/2024


Elias da Conceição Lima
Secretário de Administração
Decreto nº 335/eab/2021



Índice Nacional de Preços ao Consumidor | INPC

Grupos de Produtos e Serviços - Variação mensal

Por Subitem - Principais contribuições de alta

Por Subitem - Principais contribuições de baixa

Em novembro de 2023, a inflação medida pelo INPC apresentou alta de **0.1%** em relação ao mês anterior. Este resultado veio abaixo de novembro de 2022 (0.38%) O índice **acumulado no ano** apresentou alta de **3.14%**. O INPC em **12 meses** apresentou alta de **3.85%**.

Grupos de Produtos e Serviços - Variação mensal

	Variação % ante mês anterior	
	outubro/2023	novembro/2023
INPC	0,32	0,10
Alimentação e Bebidas	0,23	0,57
Habituação	0,01	0,42
Arigos de Residência	0,28	-0,50
Vestuário	0,51	-0,33
Transporte	-0,05	-0,30
Saúde e Cuidados Pessoais	0,23	-0,23
Despesas Pessoais	0,21	0,55
Educação	0,06	0,04
Comunicação	-0,23	-0,52

Fonte: IBGE

Por Subitem - Principais contribuições de alta

Subitem	Variação	Peso	Impacto em p.p.
Passagem aérea	18.42	0.2584	0.0476
Cebola	26.47	0.1733	0.0459
Energia elétrica residencial	0.87	4.9724	0.0433
Emplacamento e licença	1.64	2.6271	0.0431
Arroz	3.77	0.9551	0.0360
Taxa de água e esgoto	1.20	2.2839	0.0274
Batata-inglesa	8.89	0.2233	0.0199
Aluguel residencial	0.29	5.0040	0.0145
Plano de saúde	0.76	1.7216	0.0131
Alface	9.42	0.1223	0.0115

Fonte: IBGE

Publicado de acordo com a
Lei Mun. 218/97 de 26/06/97
Em 08/01/2024

Elias da Conceição Lima
Secretário de Administração
Decreto nº 335/aab/2021

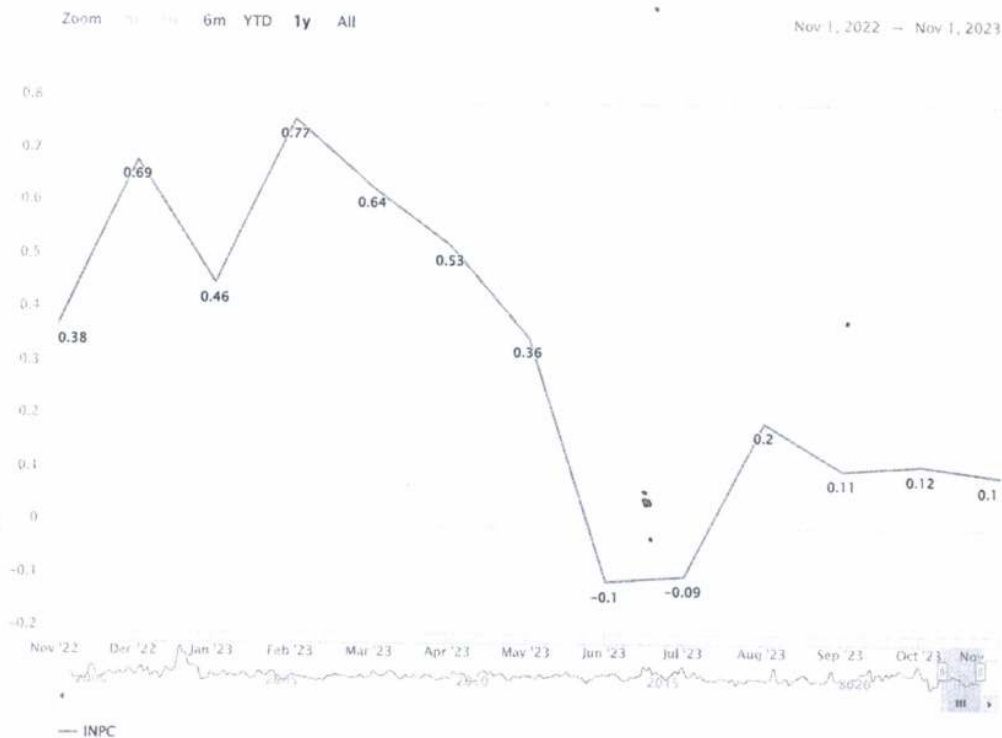


Por Subitem - Principais contribuições de baixa

Subitem	Varição	Peso	Impacto em p.p.
Gasolina	-1.89	4.7504	-0.0898
Perfume	-2.51	1.6006	-0.0402
Aparelho telefônico	-2.72	1.0650	-0.0290
Tomate	-7.90	0.3278	-0.0259
Automóvel usado	-0.81	2.7474	-0.0223
Ônibus urbano	-0.80	2.2744	-0.0182
Etanol	-2.11	0.5059	-0.0107
Manga	-12.84	0.0677	-0.0087
Móvel para quarto	-1.06	0.7286	-0.0077
Sabonete	-1.35	0.4978	-0.0067


Fonte: IBGE

Variação mensal

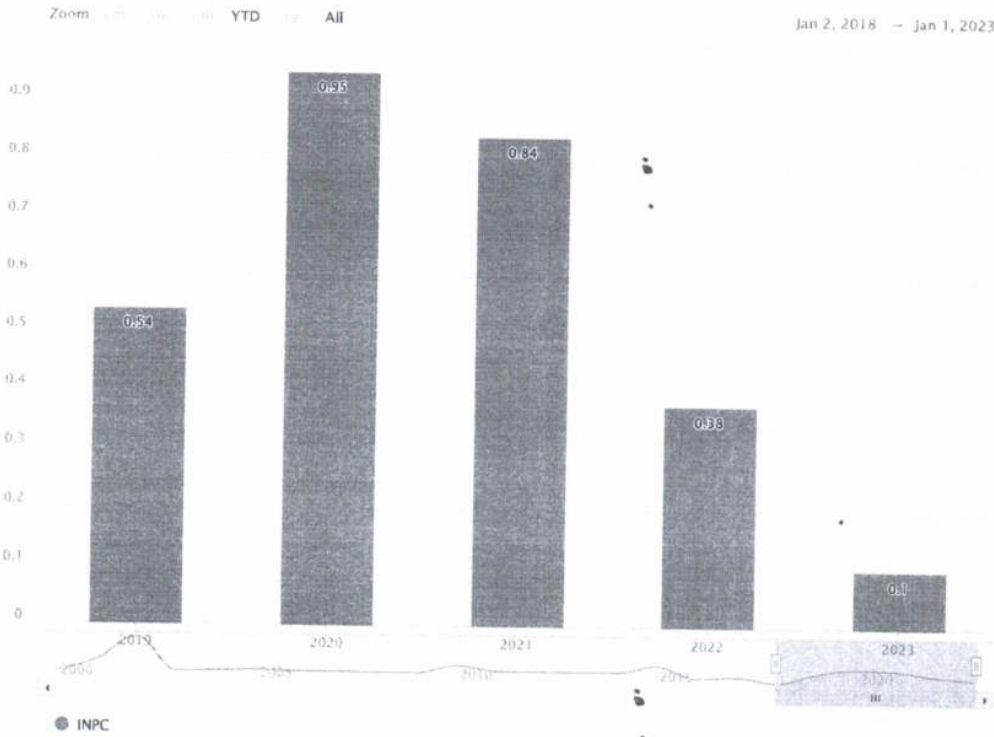


Fonte: IBGE

Publicado de Acordo com a
Lei Mun. 218/97 de 26/08/97
Em 08/01/2024

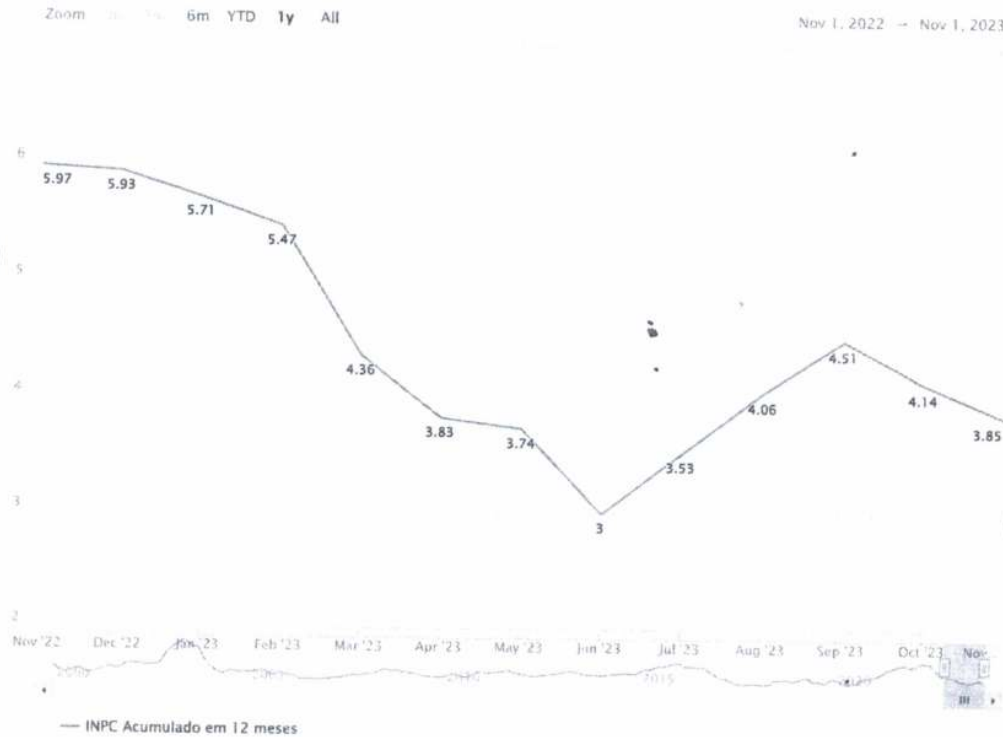

Elias da Conceição Lima
Secretário de Administração
Decreto nº 315/mh/2021

Variação mensal para os meses de novembro



Fonte: IBGE

Variação acumulada em 12 meses



Fonte: IBGE

Publicado de Acordo com a
 Lei Mun. 218/97 de 26/08/97
 Em 08/01/2024

Elias da Conceição Lima
 Secretário de Administração
 Decreto nº 335/aab/2021

08/01/2024, 11:44

Informativo SPE: INPC

Os informativos econômicos da Secretaria de Política Econômica (SPE) são elaborados a partir de dados de conhecimento público, cujas fontes primárias são instituições autônomas, públicas ou privadas. O objetivo é organizar informações de conhecimento público para ampliar o entendimento sobre a economia brasileira. O conteúdo deste material é meramente informativo, não possuindo caráter prospectivo, nem delimitando as ações de política econômica adotadas pelo Ministério da Fazenda.

SECRETARIA DE
POLÍTICA ECONÔMICA

MINISTÉRIO DA
FAZENDA



Publicado de Acordo com a
Lei Mun. 218/97 de 26/06/97
Em 08/01/2024


Elias da Conceição Lima
Secretário de Administração
Decreto nº 335/aab/2021



Prévia da inflação

IPCA-15 de dezembro é de 0,40% e fecha 2023 com alta de 4,72%

Editoria: Estatísticas Econômicas | Vinicius Britto

28/12/2023 09h00 | Atualizado em 28/12/2023 09h00



Passagens aéreas sobem 9,02% em dezembro e fecham 2023 com alta de 48,11% - Foto:Acervo IBGE

A prévia da inflação ficou em 0,40% em dezembro, 0,07 ponto percentual a mais que a de novembro, quando variou 0,33%. O resultado foi, em grande parte, influenciado pelo grupo de transportes, com alta de 0,77% e impacto de 0,16 p.p. no índice geral, e puxado pelas passagens aéreas, que subiram 9,02% e exerceram o maior impacto individual no mês (0,09 p.p.). Em 2023, esse subitem acumulou alta de 48,11%. O Índice Nacional de Preços ao Consumidor Amplo 15 (IPCA-15) foi divulgado hoje (28) pelo IBGE.

o ano, o resultado do IPCA-15 foi de 4,72%. O IPCA-E, que se constitui no IPCA-15 acumulado trimestralmente, ficou em 0,94% para o período de outubro a dezembro. Já em dezembro de 2022, o IPCA-15 registrou alta de 0,52%, enquanto no acumulado do ano de 2022, a prévia da inflação havia sido de 5,90%.

IPCA15 - Variação mensal (%)

Nós utilizamos cookies para melhorar sua experiência de navegação no portal. Para saber mais sobre como tratamos os dados pessoais, consulte nossa [Política de Privacidade](#).

PROSSEGUIR

Publicado de acordo com a
Lei Mun. 218/97 de 20/08/97

Em 08/01/2024

Elias da Conceição Lima
Secretário de Administração
Decreto nº 335/gab/2021

<https://agenciadenoticias.ibge.gov.br/agencia-noticias/2012-agencia-de-noticias/noticias/38738-ipca-15-de-dezembro-e-de-0-40-e-fecha-2023-co...>





Fonte: IBGE - Índice Nacional de Preços ao Consumidor Amplo 15

Entre os nove grupos pesquisados, sete registraram alta em dezembro. O grupo de Transportes foi responsável pela maior variação (0,77%) e o maior impacto (0,16 p.p.). Contribuiu para esse resultado a passagem aérea, que subiu 9,02% e teve o maior impacto individual no índice do mês (0,09 p.p.).

Além disso, destacam-se os subitens: táxi, que apresentou alta de 0,83% devido ao reajuste de 6,67% em São Paulo (2,80%), a partir de 28 de outubro; ônibus urbano (1,91%), influenciado pelo reajuste de 6,12% em Salvador (5,69%), a partir de 13 de novembro; e trem, metrô, ônibus urbano e integração de transporte público, com alta de 6,67% em São Paulo, que haviam registrado queda de 6,25% em novembro, em decorrência da gratuidade concedida nos transportes metropolitanos para toda a população nos dias de realização das provas do ENEM.

Por outro lado, nos combustíveis (-0,27%), houve queda nos preços do óleo diesel (-0,75%), do etanol (-0,35%) e da gasolina (-0,24%), enquanto o gás veicular (0,08%) registrou alta.

Em Alimentação e bebidas, que apresentou alta de 0,54% e impacto de 0,12 p.p., a alimentação no domicílio subiu 0,55% em dezembro, influenciada, em grande parte, pela alta em itens básicos na alimentação das famílias, como a cebola (10,63%), a batata-inglesa (10,32%), o arroz (5,46%) e as carnes (0,65%). Por outro lado, o tomate (-7,95%) e o leite longa vida (-1,91%) caíram de preços.

Já a alimentação fora do domicílio (0,53%) acelerou em relação ao mês de novembro (0,22%). Tanto a refeição (0,46%) quanto o lanche (0,50%) tiveram variações superiores às observadas no mês anterior (0,22% e 0,35%, respectivamente).

Em Habitação, que registrou variação de 0,48% e impacto de 0,07 p.p., a energia elétrica residencial subiu 0,82%.

Nós utilizamos cookies para melhorar sua experiência de navegação no portal. Para saber mais sobre como tratamos os dados pessoais, consulte nossa [Política de Privacidade](#).

Publicado de acordo com a
Lei Mun. 218/97 de 20/08/97

Em 08/01/2024

Conceição Lima
Secretária de Administração
Decreto nº 335/eeb/2021

<https://agenciadenoticias.ibge.gov.br/agencia-noticias/2012-agencia-de-noticias/noticias/38738-ipca-15-de-dezembro-e-de-0-40-e-fecha-2023-co...>



não havia sido incorporado no IPCA-15 de novembro; de 15,76% em Belém (9,21%), a partir de 28 de novembro; e de 4,97% em uma das concessionárias pesquisadas em Porto Alegre (1,15%), a partir de 1º de dezembro.

O gás encanado (0,47%) também apresentou alta por conta do reajuste médio de 0,98% no Rio de Janeiro (0,54%) a partir de 1º de novembro e de 3,30% em São Paulo (0,55%) a partir de 10 de dezembro.

Os outros grupos registraram os seguintes resultados: Despesas pessoais, variação de 0,56% e impacto de 0,06 p.p.; Saúde e cuidados pessoais, variação de 0,14% e impacto de 0,02 p.p.; Educação, variação de 0,05% e impacto de 0,00 p.p.; Vestuário, variação de 0,03% e impacto de 0,00 p.p.; Comunicação, variação -0,46% e impacto -0,02 p.p.; e Artigos de residência, variação de -0,15% e impacto de -0,01 p.p.

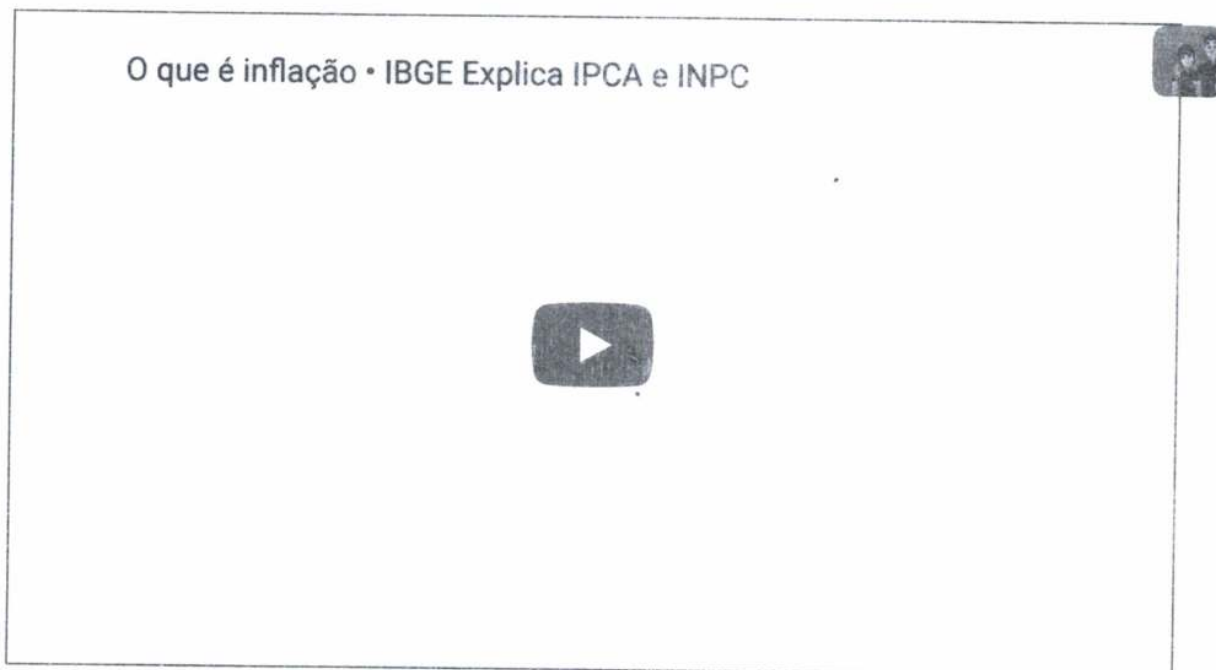
Fortaleza e Goiânia registram maiores avanços e Recife, o maior recuo

Quanto aos índices regionais, nove áreas tiveram alta em dezembro. As maiores variações foram registradas em Fortaleza e Goiânia, ambas com 0,77%. Nos dois casos, a principal contribuição para a alta veio da gasolina, com variações de 6,48% e 2,33%, respectivamente. Já o menor resultado ocorreu em Recife (-0,26%), que apresentou queda nos preços da gasolina (-4,66%).

Mais sobre a pesquisa

Para o cálculo do **IPCA-15**, a metodologia utilizada é a mesma do IPCA, a diferença está no período de coleta dos preços e na abrangência geográfica. Os preços foram coletados no período de 15 de novembro a 14 de dezembro (referência) e comparados com aqueles vigentes de 14 de outubro a 14 de novembro (base).

O indicador refere-se às famílias com rendimento de 1 a 40 salários-mínimos e abrange as regiões metropolitanas do Rio de Janeiro, Porto Alegre, Belo Horizonte, Recife, São Paulo, Belém, Fortaleza, Salvador e Curitiba, além de Brasília e do município de Goiânia. Veja os resultados completos no **Sidra**. A próxima divulgação do IPCA-15, referente a janeiro, será no dia 26 do mês que vem.



Nós utilizamos cookies para melhorar sua experiência de navegação no portal. Para saber mais sobre como tratamos os dados pessoais, consulte nossa [Política de Privacidade](#).

Publicado de acordo com a
Lei Mun. 218/97 de 20/06/97

Em 08/01/2024

Elias da Conceição Lima
Secretário de Administração
Decreto nº 334/MH/2021

<https://agenciadenoticias.ibge.gov.br/agencia-de-noticias/noticias/38738-ipca-15-de-dezembro-e-de-0-40-e-fecha-2023-co...>





ESTADO DE RONDÔNIA
PODER EXECUTIVO MUNICIPAL
PREFEITURA MUNICIPAL DE COSTA MARQUES
GABINETE DO PREFEITO


TABELA DE VALORES DE DIÁRIAS

UFM 2024 – 25,61
ATÉ 120 KM = 03 UFM
ZONA RURAL = 06 UFM

ANEXO DO DECRETO Nº. 1137/GPCM/2024

CARGO/FUNÇÃO	UFM	NORMAL	ATÉ 120 KM	RURAL	FORA DO ESTADO
Prefeito e Vice-Prefeito	36	921,96	76,83	153,66	1.843,92
Secretários Municipais, Secretários Adjuntos, Chefe de Gabinete, Procuradores, Controlador Interno, Presidente da CPLM, Pregoeiro, Contador Geral.	22	563,42	76,83	153,66	1.126,84
Diretor de Departamento, Cordenadorias, Gerências, Gestor, Gestor de Frota, Administradores Distritais, Assistente Social, Assistente Jurídico, Servidores efetivos de cargo ou Função de Nível Superior.	18	460,98	76,83	153,66	921,96
Diretor Escolar, Vice Diretor Escolar, Secretário Escolar, Supervisor Escolar, Orientador Escolar, Motorista de Veículos Leves que esteja lotado no Gabinete do Prefeito.	17	435,37	76,83	153,66	870,74
Chefe de Divisão, Assessor de Imprensa e Relações Públicas, Coordenadores, Administradores, Conselheiros Tutelares, Servidores Efetivos ocupantes de cargo ou função de Nível Médio.	13	332,93	76,83	153,66	665,86
Servidores Efetivos ocupantes de cargo ou função de Nível Fundamental	12	307,32	76,83	153,66	614,64
Chefe de Seção	11	281,71	76,83	153,66	563,42
Servidores Efetivos ocupantes de cargo ou função de Nível Elementar.	10	256,10	76,83	153,66	512,20

Publicado de acordo com a
Lei Mun. 218/97 de 26/06/97
Em 08.02.2024


Elias da Conceição Lima
Secretário de Administração
Decreto nº 338/2021





PREFEITURA DE COSTA MARQUES - RO

AV. CHIANCA, 1.381 - CENTRO - COSTA MARQUES / RO - CEP: 76.937-000

CNPJ: 04.100.020/0001-95



Assinatura do Documento



Documento Assinado Eletronicamente por **FRANCISCO RODRIGUES JUNIOR**, CPF: 796.10*. **2-*9 em **24/01/2024 12:24:00**, Cód. Autenticidade da Assinatura: **12Z7.7U23.459R.2649.6607**, com fundamento na Lei Nº 14.063, de 23 de Setembro de 2020.



Informações do Documento

ID do Documento: **8F2.44E** - Tipo de Documento: **DECRETO - Nº 1137/2024**.

Elaborado por **FRANCISCO RODRIGUES JUNIOR**, CPF: 796.10*. **2-*9 , em **24/01/2024 - 12:24:00**

Código de Autenticidade deste Documento: 12H0.6E23.6597.U45W.4007

A autenticidade do documento pode ser conferida no site:

<https://athus.costamarques.ro.gov.br/verdocumento>

